



najlepsza czytelnia  
online

JAK ZACZAĆ KORZYSTAĆ?

*Ten materiał skierowany jest zarówno do osób, które zaczynają przygodę z serwisem IBUK Libra, jak również tych, którzy poszukują wsparcia w poruszaniu się po nowej odśtonie. Życzymy dobrej lektury!*

Zespół IBUK LIBRA

# Czego dowiesz się z tej prezentacji?

- ▶ Co zrobić po zalogowaniu?
- ▶ Jak zacząć korzystać?
- ▶ Jak wprowadzić kod PIN otrzymany od biblioteki?
- ▶ Dostęp do jakich funkcjonalności otrzymuje zalogowany użytkownik?
- ▶ Jak wygląda odświeżona półka myIBUK?
- ▶ Jak IBUK Libra wspiera rozwój użytkownika?

# Pierwsze logowanie

1. Najważniejszą zasadą przy pierwszym logowaniu się/rejestracji jest kontakt z Państwa biblioteką uczelnianą/publiczną/niepubliczną.
2. Biblioteka wspiera użytkowników w inicjacji z platformą.
3. Upewnij się jakiego typu dostępu potrzebujesz do IBUKA Libry?  
Wspieramy logowanie przez m.in. VPN, Proxy, HAN oraz PIN.

# Jak zacząć korzystać?

Założ konto (dla nowych użytkowników),  
możliwość integracji z kontem Google  
lub Facebook



Zaloguj się

EMAIL

HASŁO

Nie pamiętam hasła

ZALOGUJ SIĘ

LUB

Zaloguj przez facebooka

Zaloguj przez google

Nie masz konta?

ZAREJESTRUJ SIĘ

Chcesz wrócić do starej wersji IBUK Libra? WRACAM

IBUK Libra  
NAJLEPSZA CZYTELNIĄ ONLINE

Czym jest IBUK Libra? Jak zacząć używać? Oferta dla bibliotek Oferta B2B

ZALÓŻ KONTO ZALOGUJ PL

Szukana Fraza

Wyszukiwanie zaawansowane

Wybierz swoją bibliotekę myIBUK Wprowadź PIN

Książki

Wszystkie Książki

Wszystkie Książki Książki w moich bibliotekach Moja półka

Kategorie

Ebooki

Literatura akademicka i specjalistyczna

Nauki ekonomiczne (4907)

Nauki społeczne (8079)

SORTOWANIE Najnowsze

FILTROWANIE Pokaż filtry

1 2 3 4 5 ... 2641 »

OSTATNIO PRZEGLĄDANE PRZEZ CIEBIE

Zaloguj się, aby móc skorzystać z tej funkcji

Logowanie do IBUKA Libry

Tutaj wprowadza się PIN

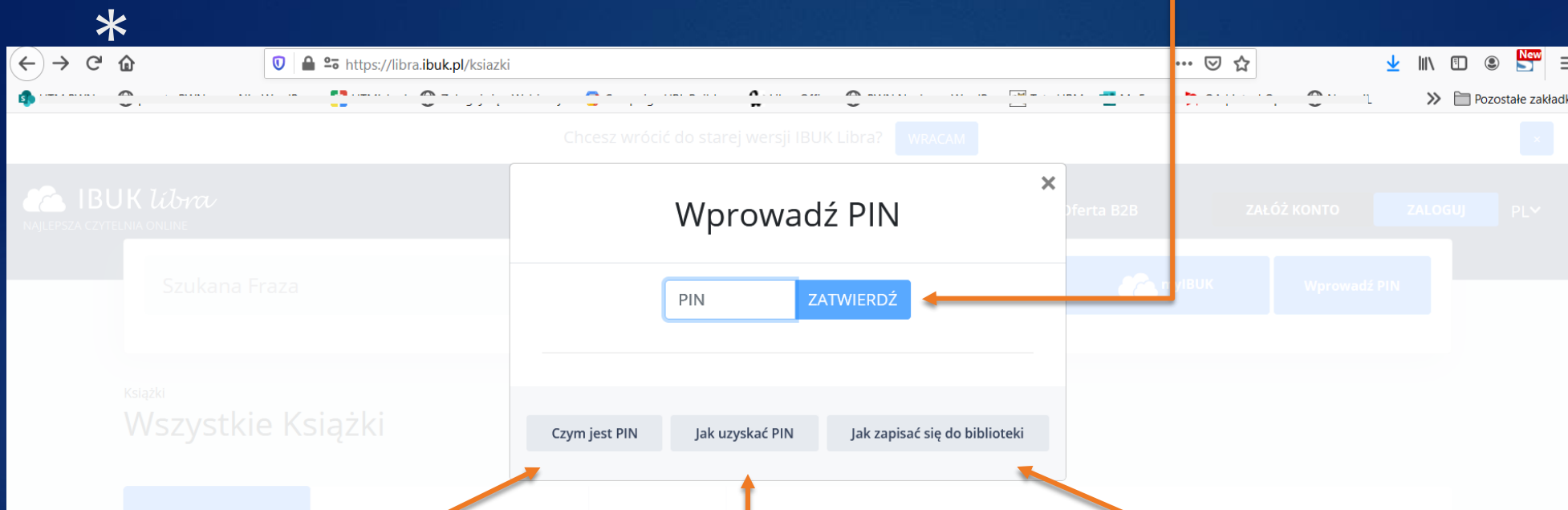
Link do półki myIBUK

Jesteśmy otwarci na  
użytkownika. Tutaj można  
znaleźć wszystkie biblioteki,  
które posiadają dostęp do IL  
oraz adres i kontakt do  
dowolnej, z której zasobów  
chce skorzystać użytkownik  
IBUKA Libry

# Jak wprowadzić kod PIN otrzymany od biblioteki?



W tym miejscu należy wpisać otrzymany od biblioteki kod PIN



Informacja czym jest kod PIN

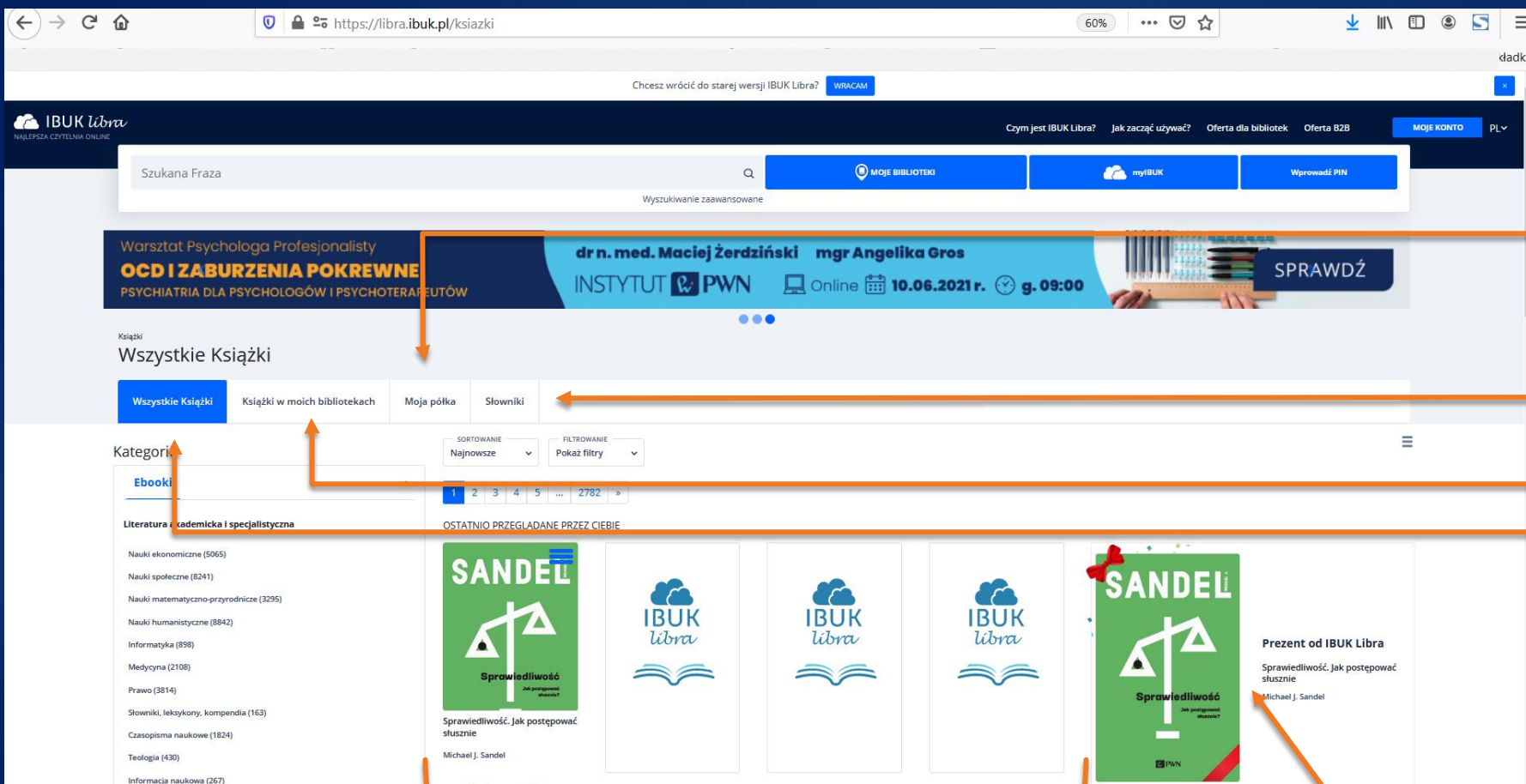
Użytkownik uzyska informację, w jaki sposób może otrzymać darmowy PIN

Użytkownik uzyska informację, w jaki sposób może zapisać się do konkretnej biblioteki

\* Dodawanie zasobu przez PIN jest dostępne poza bibliotekami z VPN, Proxy lub HAN.



# Funkcjonalności dla zalogowanych



## Nowe karty użytkownika:

„Moja półka” użytkownik może znaleźć dodane do półki tytuły tutaj, bez przechodzenia do półki myIBUK

„Słowniki” użytkownik może uzyskać w tym miejscu informacje lub dostęp do Wielkiego Słownika pol-ang i ang-pol PWN OXFORD

„Książki w moich bibliotekach” użytkownik zalogowany widzi i przeszukuje zasób swoich bibliotek, do którego ma dostęp

Książka miesiąca dla wszystkich zalogowanych użytkowników

„Ostatnio przeglądane przez Ciebie” to sekcja 4 tytułów, które użytkownik przeglądał (przycisk f5 odświeża sekcję)

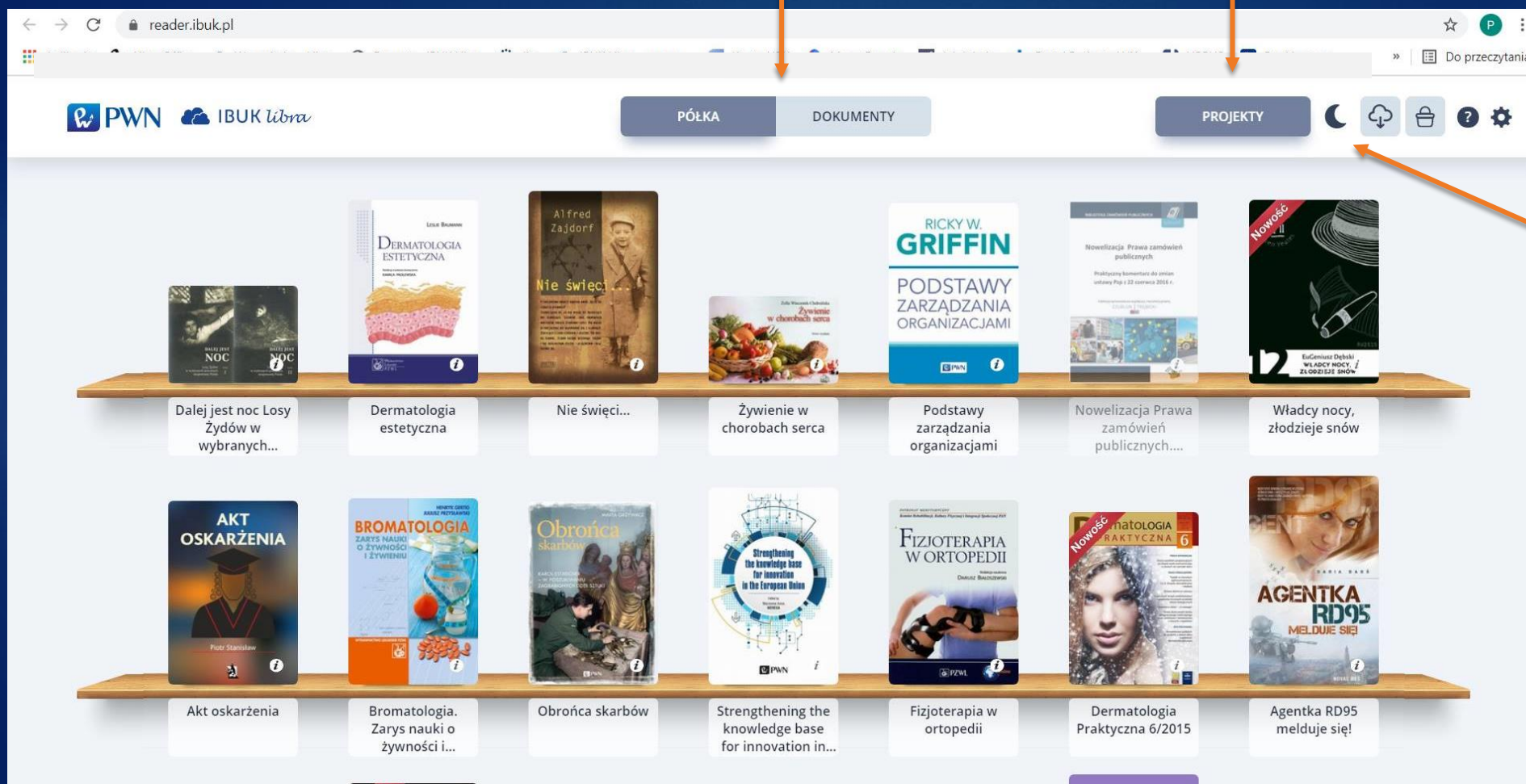
„Wszystkie książki” użytkownik może przeszukiwać cały zasób IBUKA Libry ponad 47 tys. tytułów

# Odświeżona półka myIBUK



Możliwość przejścia wewnątrz półki z książek w folder „Dokumenty”

Tryb „PROJEKTY” dedykowany osobom, które piszą artykuł naukowy, pracę dyplomową lub monografię korzystając ze zbiorów IL



Tryb „Dark mode” dbamy o użytkownika oferując tryb, w którym po zmroku będzie mógł czytać swoje lektury oszczędzając wzrok

# Jak IBUK Libra wspiera rozwój użytkownika?

1. Dostęp do publikacji 24/7 przez komputer, laptop, tablet lub smartfon z dostępem do internetu (niezbędna aktualna wersja przeglądarki)
2. Zaawansowane narzędzia pracy z tekstem w półce myIBUK:
  - tworzenie notatek
  - wstawianie zakładek i tagów
  - „Baza wiedzy” dostęp do Słownika Języka Polskiego PWN oraz Encyklopedii PWN
  - udostępnianie fragmentów innym zalogowanym użytkownikom
  - „Cytuj” eksport gotowego opisu bibliograficznego wraz z fragmentem
  - „Projekty” kompletowanie niezbędnej do pracy literatury w odrębnej przestrzeni półki





Zapraszamy do kontaktu

[kontakt@libra.ibuk.pl](mailto:kontakt@libra.ibuk.pl)

**libra.ibuk.pl** – wejdź, załóż konto i korzystaj 24/7